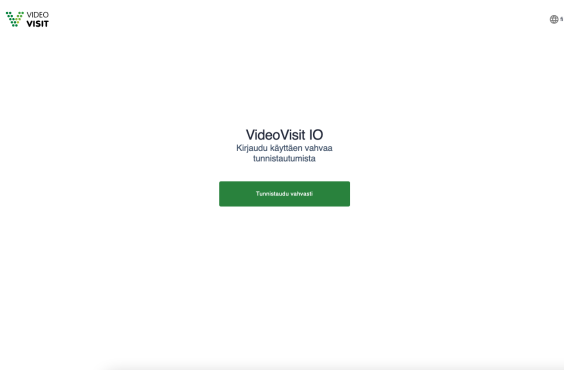


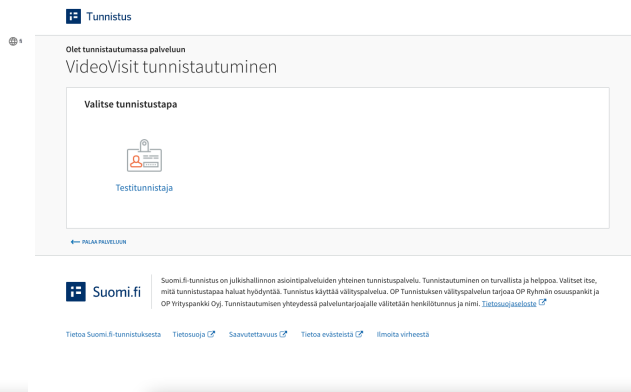
Vahva tunnistautuminen asiakkaalle

Tunnistautuminen kalenterikutsun kautta

1. Asiakas avaa sähköpostiin tulleen kutsun linkin, joka ohjaa asiakkaan tunnistautumaan vahvasti (kuva 1).
2. Asiakas painaa "Tunnistaudu vahvasti" -painiketta, jolloin hänet ohjataan suomi.fi tunnistautumiseen (kuva 2)

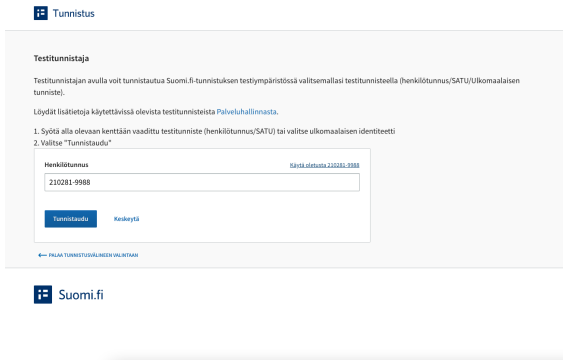


Kuva 1.

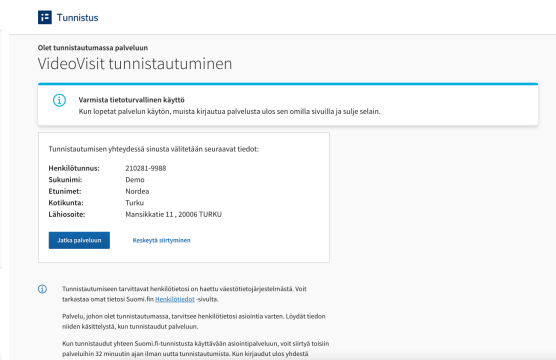


Kuva 2.

3. Asiakas tunnistautuu vahvasti suomi.fi tunnistautumisen ohjeiden ja vaiheiden mukaisesti. (Kuva 3 & 4)

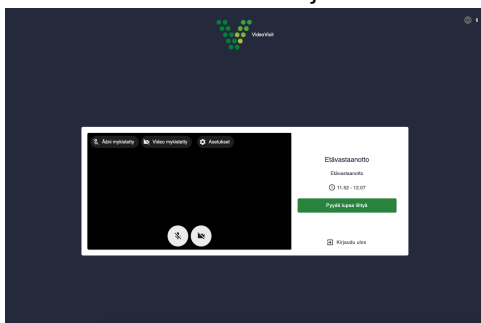


Kuva 3.



Kuva 4.

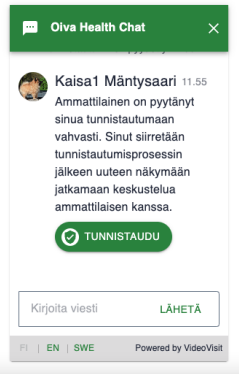
4. Tunnistautumisen jälkeen asiakas siirtyy videovastaanoton liittymisnäkömään. (Kuva 5)



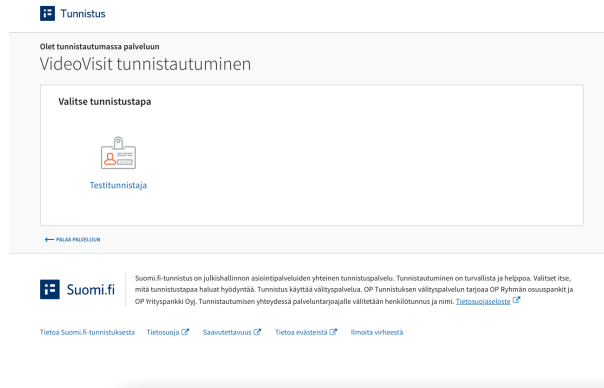
Kuva 5.

Tunnistautuminen chat-upotteen kautta

1. Ammatilainen lähettää asiakkaalle tunnistautumispyynnön chat-keskustelussa. (kuva 1).
2. Asiakas painaa "Tunnistaudu" -painiketta, jolloin hänet ohjataan suomi.fi tunnistautumiseen (kuva 2)

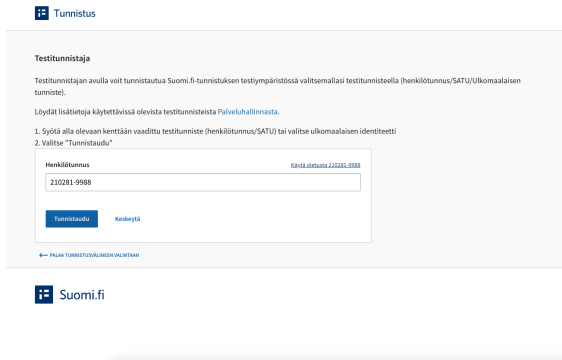


Kuva 1.

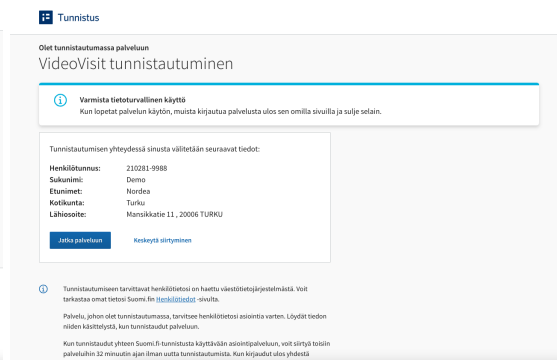


Kuva 2.

3. Asiakas tunnistautuu vahvasti suomi.fi tunnistautumisen ohjeiden ja vaiheiden mukaisesti. (Kuva 3 & 4)

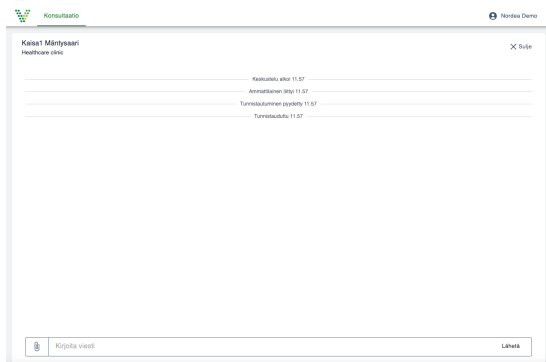


Kuva 3.



Kuva 4.

4. Tunnistautumisen jälkeen asiakas siirtyy tunnistautuneen asiakkaan chat-näkymään. (Kuva 5)



Kuva 5.