



Synnytystilastoja 2023

Hyvaks/Sairaala Nova

Oyl Hautakangas ja oyl Hyödynmaa

Synnytysten määrä laskussa: vuonna 2023 1904 kpl/THL

vrt KYS 1705, HYKS 12141, Hyvinkää 2027

ensisynnyttäjiä 826 (44%)

Synnyttäjät, lkm ⓘ	2007 ▾	2008 ▾	2009 ▾	2010 ▾	2011 ▾	2012 ▾	2013 ▾	2014 ▾	2015 ▾	2016 ▾	2017 ▾	2018 ▾	2019 ▾	2020 ▾	2021 ▾	2022 ▾
<input type="checkbox"/>																
Keski-Suomen ks ▾	2 998	2 979	3 148	3 078	3 032	2 995	2 868	2 831	2 662	2 514	2 274	2 149	2 043	2 059	2 149	1 965

• Imukupit 11,5 %

Pihti tai imukuppi, % ⓘ	2007 ▾	2008 ▾	2009 ▾	2010 ▾	2011 ▾	2012 ▾	2013 ▾	2014 ▾	2015 ▾	2016 ▾	2017 ▾	2018 ▾	2019 ▾	2020 ▾	2021 ▾	2022 ▾
<input type="checkbox"/>																
Keski-Suomen ks ▾	9,1	8,7	8,2	8,2	8,0	8,6	9,7	8,5	11,5	12,7	13,3	11,9	9,4	12,6	11,8	11,3

Keisarileikkaus% noussut v. 2023: 15,4% (v 2022 13,5%) valtakunnallinen 20,1%

Vuosi 2023 (2022)

Elekt 6,0 %(4,7%); Päiv 8,3% (7,7%); Hätä 0,9% (1,1%)

Suunniteltu keisarileikkaus, % ⓘ	2007 ▾	2008 ▾	2009 ▾	2010 ▾	2011 ▾	2012 ▾	2013 ▾	2014 ▾	2015 ▾	2016 ▾	2017 ▾	2018 ▾	2019 ▾	2020 ▾	2021 ▾	2022 ▾
Keski-Suomen ks ▾	7,7	7,3	6,4	7,2	6,8	7,5	5,8	6,5	6,5	5,7	6,0	5,6	5,9	5,9	5,2	4,6

Päivystyksellinen, kiireell. keisarileikkaus, % ⓘ	2007 ▾	2008 ▾	2009 ▾	2010 ▾	2011 ▾	2012 ▾	2013 ▾	2014 ▾	2015 ▾	2016 ▾	2017 ▾	2018 ▾	2019 ▾	2020 ▾	2021 ▾	2022 ▾
Keski-Suomen ks ▾	10,3	11,4	9,5	9,4	9,8	10,2	9,1	8,9	7,3	8,2	7,2	7,5	8,6	8,8	7,7	7,6

Hätäkeisarileikkaus, % ⓘ	2007 ▾	2008 ▾	2009 ▾	2010 ▾	2011 ▾	2012 ▾	2013 ▾	2014 ▾	2015 ▾	2016 ▾	2017 ▾	2018 ▾	2019 ▾	2020 ▾	2021 ▾	2022 ▾
Keski-Suomen ks ▾	1,4	0,9	1,5	1,6	1,5	1,3	1,3	1,9	2,1	2,1	1,7	1,1	1,2	1,3	1,0	1,1

Onko meillä paljon imukuppeja? Onko meillä repeämiä paljon?

Vertailu Jorviin 2022:

Synnytyksiä 4242 /8208

Elektiivisiä 11% → 3778 alatiesynnytysyritystä

Kiireellinen/kesken synnytyksen 12,4%

Imukuppi 13,1%

III repeämä 1,7%

NKL vastaavat luvut:

Synnytyksiä 8208

Elekt 9% → 7467 alatiesynn.yritystä, joista

Kiir 16,4%, imukuppi 11,7%, III aste 1,5%

- Alatiesynnytysyrityksiä 1889- elektiiviset keisarileikkaukset (6%) =1774, joista
 - Keisarileikkaukseen kesken synnytyksen 9,8%
 - Imukuppi 12,2%
 - III asteen repeämä 1,8%:lle alatiesynnytysyrityksessä
-
- **ELI EI OLE PALJON, MUILLA ON ENEMMÄN KEISARILEIKKAUKSIA**

- Vesisynnytys 146 kpl 7,7% (67 kpl, 3,4%)
- Perätilan ulosautto 10 kpl 0,5% (19 kpl, 1,0%)
- Istukan käsiniirrotus 16 kpl (0,8%)
- Kaksossynnytys 27 kpl 1,4%(36, 1,9%)

- Alle 7 napa-art pH 8 kpl
- Fetus mortus 3 kpl 0,2% (6 kpl, 0,3%)
- Yli 2000 ml synnytysvuotoja 22 kpl (1%)
- Yksi äitikuolema

Episiotomiat laskussa (2023 vuonna asetettu tavoite)

- Episiotomia 16,7% eli 17,8% alatiesynnytyksistä
- III asteen repeämä 1,7% kaikista synnytyksistä
- Koko maa v 2022 episiotomia 18,3 %/ 19,8% alatiesynnytyksistä

Episiotomia, % ⓘ	2007	2008	2009	2010	2011	2012	2013	2014	2015	2016	2017	2018	2019	2020	2021	2022
Keski-Suomen ks	25,4	23,5	22,5	21,3	18,3	18,2	21,2	20,0	21,2	23,2	23,3	21,7	21,2	23,0	23,8	23,4

Välilihan 3.-4. asteen repeämän ompelu, % ⓘ	2007	2008	2009	2010	2011	2012	2013	2014	2015	2016	2017	2018	2019	2020	2021	2022
Keski-Suomen ks	0,5	0,4	0,7	0,5	0,8	0,6	0,4	0,7	0,7	1,3	1,2	0,9	1,1	1,0	1,7	0,9

Lähettkää tarvittaessa synnytyksen jälkikeskusteluun

- Jos synnytyskokemus on negatiivinen ja painaa mieltä jälkitarkastuksessa tai nousee esiin lapsen neuvolakäynneillä
- Vaikka edellisestä synnytyksestä olisi vuosia aikaa, voi lähetteen tehdä – erityisesti nämä keskustelut ovat tarpeen
- Jälkikeskustelu:
 - Mikä synnytyksessä jäi mieltä painamaan? Miten vastasyntyneen kanssa menee – varhainen vuorovaikutus?
 - Käydään lävitse koko raskausaika, synnytyksen vaiheet ja sairaalahoito.
 - Katsotaan sikiön sykekäyrät, partogrammi, kerrataan synnytyksen tilanteet ja mahdollisten toimenpiteiden indikaatiot.
 - Mietitään onko jatkohoito vielä tarpeen: neuvolapsykologi, pikkulapsityöryhmä, seksuaalineuvonta
 - Mahdolliseen seuraavaan raskauteen vaikuttavat asiat ja kirjataan tarv suunnitelma



Hyvaks/Sairaala Nova Vastasyntyneiden teho- ja valvonta- osaston tilastoja 2023

4.10.2024

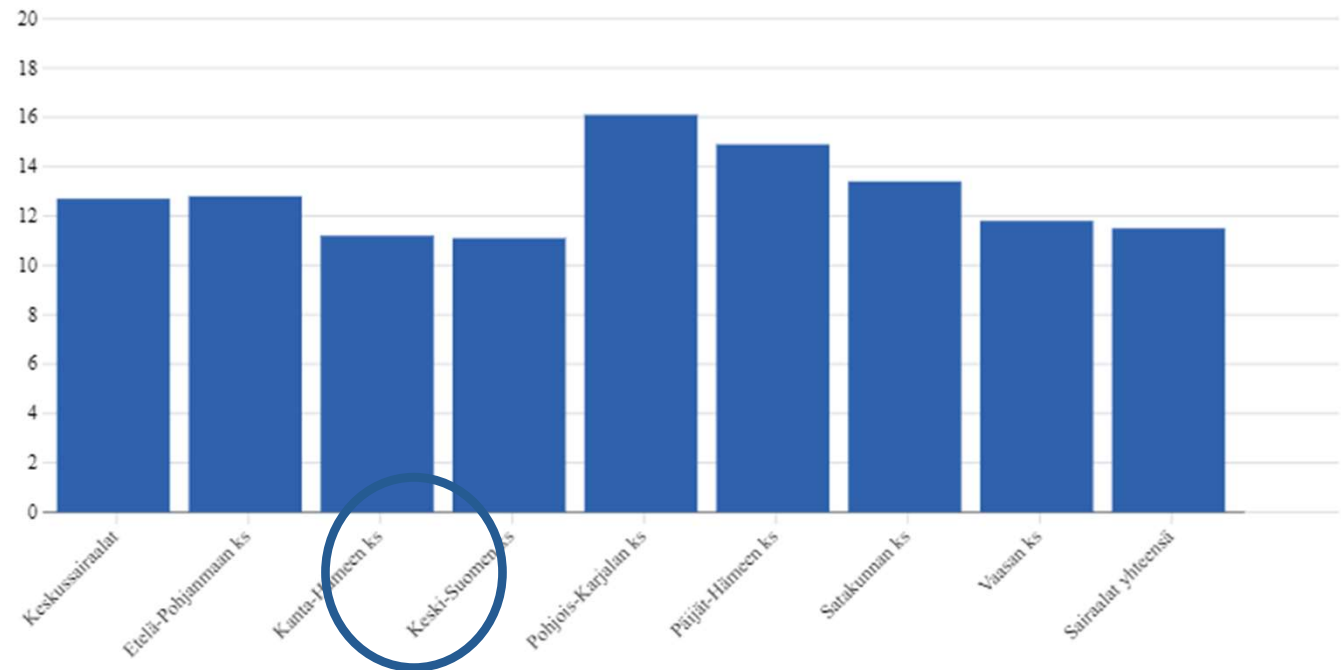
Elina Hyödynmaa, oyl

**Vastasyntyneiden teho- ja
valvontaosasto**

Syntyvyys ja perinataalikuolleisuus 2013-2023

	2013	2014	2015	2016	2017	2018	2019	2020	2021	2022	2023
Synnytykset	2868	2828	2661	2513	2280	2148	2036	2038	2127	1944	1889
Syntyneet lapset	2904	2863	2695	2546	2305	2167	2066	2071	2146	1980	1916
Elävänä syntyneet	2901	2854	2687	2540	2301	2158	2062	2062	2140	1974	1914
Kaksossynnytykset	34	35	32	33	23	19	29	34	19	36	27
Kolmossynnytykset	1	0	1	0	0	0	0	0	0	0	0
Fetus mortuus	3	9	8	6	4	9	3	10	6	6	3
0-6 pv iässä kuolleet	2	1	1	1	2	0	1	1	0	0	3

Lapsi teho- tai valvonta-osastolla 2021-22 (% syntyneistä), suurimmat keskussairaalat

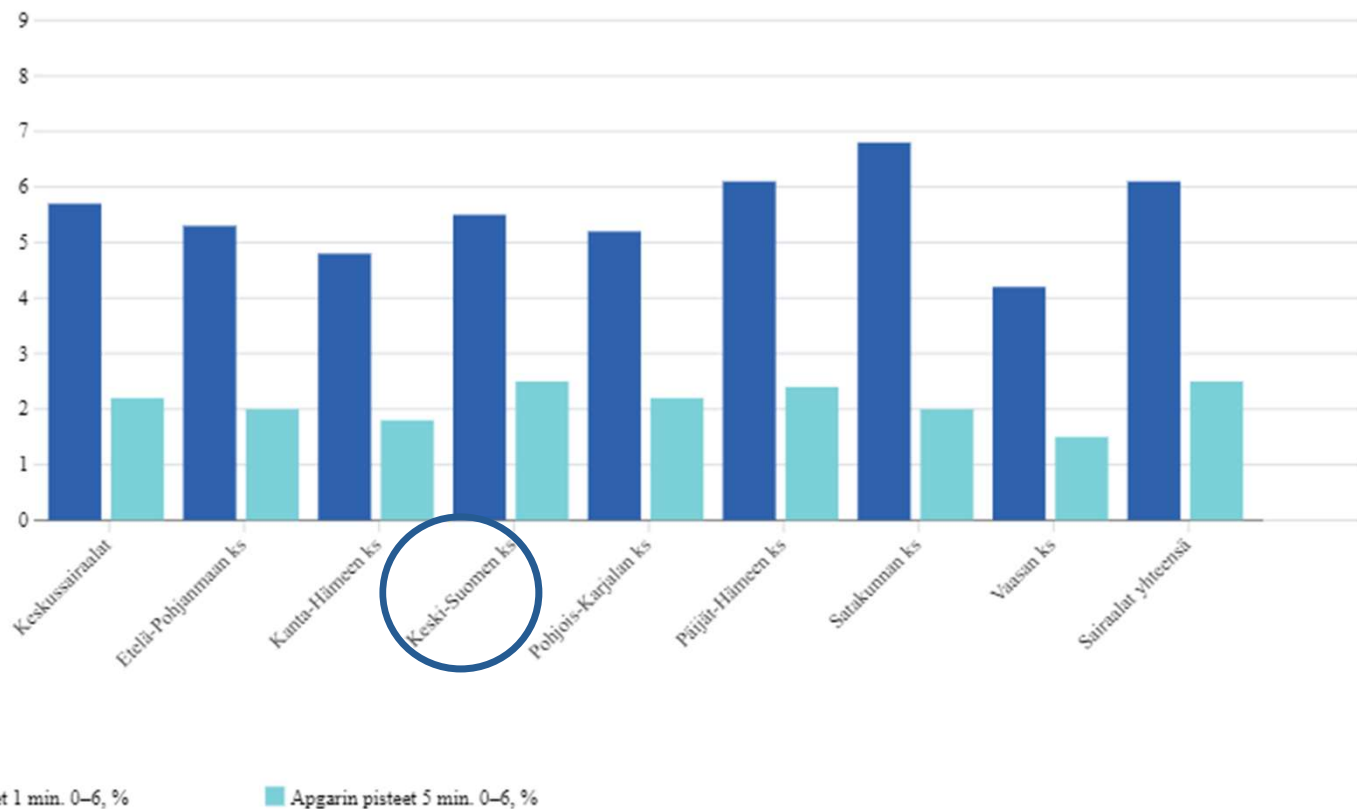


■ Lapsi teho- tai valvontaosastolla, %

[Vastasyntyneen terveydentilan mittareita sairaaloittain, - Vastasyntyneet sairaaloittain - THL kuutio- ja tiivistekäyttöliittymä](#)

Matalat Apgar-pisteet 2021-22, isoimmat keskussairaalat

[Vastasyntyneen terveydentilan mittareita sairaaloittain, -](#)
[Vastasyntyneet sairaaloittain - THL kuutio- ja tiivistekäyttöliittymä](#)



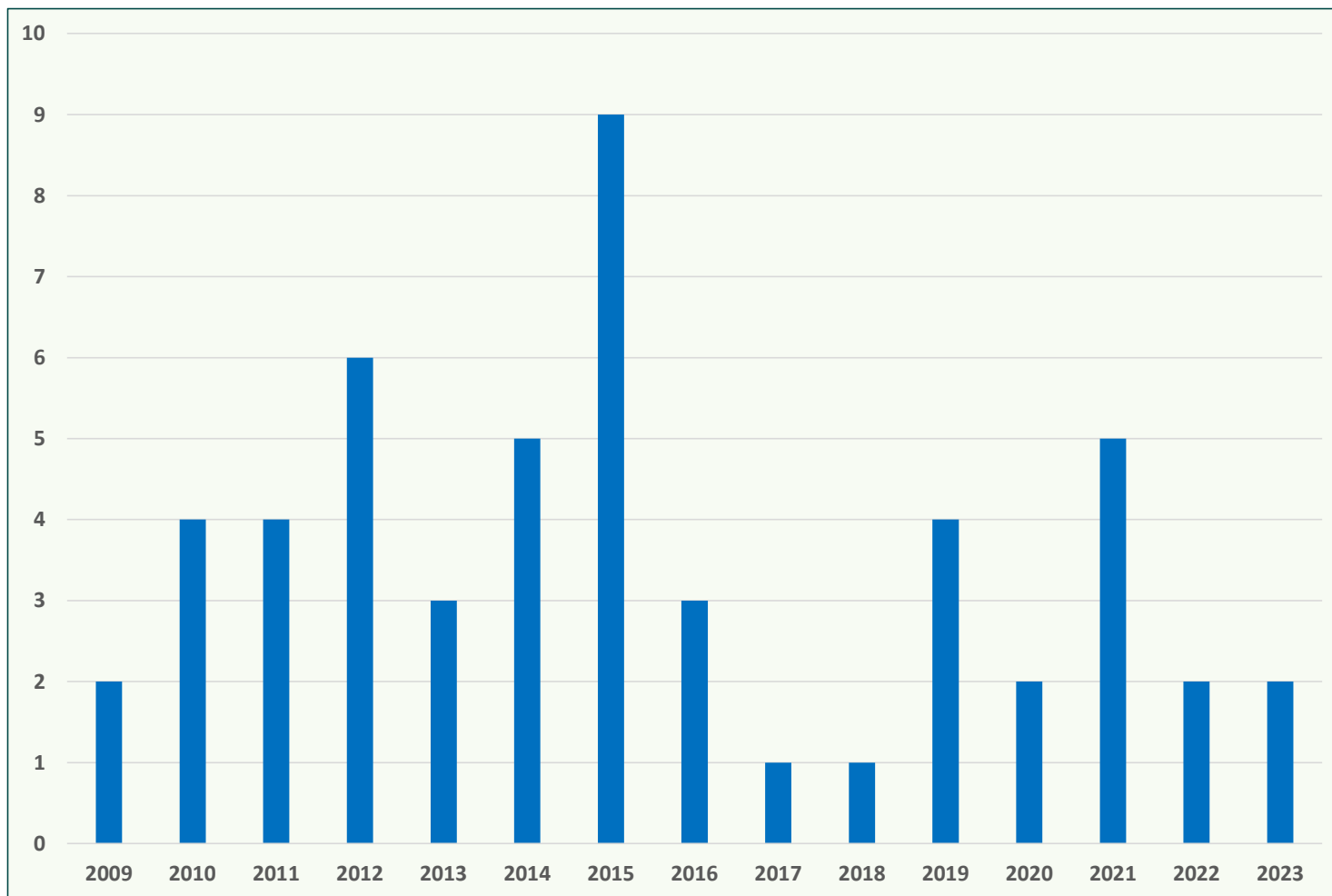
Asfyksia 2023

Diagnoosi	Vuosi		
	2021	2022	2023
P21.0 <u>Vaikea</u> syntymäasfyksia	7	3	2 = 1 lapsi
P21.1 Lievä tai kohtalainen syntymäasfyksia	24	21	15
P21.9 <u>Määrittämätön</u> syntymäasfyksia	4	1	2 = 1 lapsi
Yhteensä	35	25	19

Ehdot:

Diagnoosi on P21.0 Vaikea syntymäasfyksia, P21.1 Lievä tai kohtalainen syntymäasfyksia tai P21.9 Määrittämätön syntymäasfyksia, diagnoosijärjestysnumero on 1, 2, 3, 4 tai 5,

Viilennyshoidot 2009-2023



Tilastoinnin merkityksestä

Miksi klikkailemme?

THL:n tilastot

- Ongelmat: Toimenpiteiden merkkäminen /synnytykset
- Vastasyntyneen tehohoito ei rekisteröidy

Rahoitus: HILMO

Uusi synnytysepikriisi- muoto

Hyvää: tarkemmat tiedot
lapsen voinnista synnytyksen
jälkeen

Huononnuksiset – toivottavasti
korjaantuu

Aiemmat synnytykset
poistuivat

Tuli paljon ”turhaa” lisää

- Mitä neuvola toivoisi loppuarvioon lisää?
- Mistä ei ole hyötyä?

Tänä vuonna 2024/ lokakuun loppuun mennessä

- 1638 synnytystä – 1658 elävänä syntynyttä (kaksi FM), kaksossynnytyksiä 21
- Vesisyntyminen 114
- Perätilan ulosautto 19 kpl (1,2%)
- Imukuppi 11,7 % - 12,3% alatiesynnytysyrityksistä
- Elektiivinen keisarileikkaus 87 – 5,3%
- Kiireellinen 141 – 9% alatiesynnytysyrityksistä ts. nousut hieman
- Häätä 19 – 1%
- III asteen repeämä 1,4%
- Yli 2000 ml vuotoja 15 kpl (alle prosentti)
 - Vähiten synnytyksen aikaisia verensiirtoja synnyttäneelle/Suomi 0,3%
 - Koulutuksen merkitys – massiivivuotoharjoitukset?

Kiitos

www.hyvaks.fi
#hyvaks #hyvääarkikaikille