

KESKI- SUOMEN HYVINVOINTI- ALUE

Järjestöfoorumi 5.9.2024

Susanna Mutanen
Hyvinvointipäällikkö
Hyvinvointi ja kumppanuudet

Missä mennään hyte-työn osalta?

- Hyvinvointi ja kumppanuudet yksikkö vastaa Hyte-työn strategisesta etenemisestä
- Koordinaatio substansseihin:
 - Ehkäisevän päihdetyön koordinointi
 - Väkivallan ehkäisytyön koordinointi
 - Elämäntapaohjauksen koordinointi

Hyte painopisteet 2024-2025

Mielen hyvinvoinnin edistäminen

Arjen turvallisuuden edistäminen

Liikunnallisen elämäntavan edistäminen

Lisäksi strategiaa edistetään näiden toimien kautta:

Kuntayhteistyö ja yhdyspintatyön edistäminen

Osallisuus (asukas, asiakas ja henkilöstö)

Järjestöyhteistyö



2024 syksy

Hyvinvointityön etenemissuunnitelma 2023-2025

Hyvinvointi ja kumppanuudet
HYVAKS

Alueellinen hyvinvointikertomus ja -suunnitelmatyö valtuustokausittain

1. Tietopohja ja tilannekuva

- Datan suunnittelu ja keruu
- Analysoitu tietopohja
- Vastuut tiedon seurannassa
- Alueen hyvinvoinnin tila
- Tarkastelu suhteessa kuntiin (kuntakortit)

2. Hyvinvointiohjelmien kokoaminen

- Tietopohjaan perustuvat painopisteet ja tavoitteet
- Tavoitteiden konkretisointi ja linjaukset sekä niihin liittyvät toimenpiteet osasuunnitelmissa
- Vuosittainen raportti

3. Toimeenpano

- Linjausten ja toimintamallien toimeenpano
- Toimeenpanon koordinointi ja raportointi
- Verkostotyöskentely ja yhteistyö
- Arviointityö kvartaaleittain
- Vuosittainen raportti

4. Arviointi

- Toteutuneet toimenpiteet
- Arviointi tavoitteisiin pääsystä
- Toimenpide-ehdotukset seuraavalle valtuustokaudelle
- Laaja kertomus

Yhteisövaikuttavuus

Tietopohjan ja arvioinnin toteutus

Valtuustokausi alkaa

Painopisteiden päättäminen

Päätöksentekoprosessi

Tavoitteiden ja linjausten päättäminen

Päätöksentekoprosessi

Linjausten ja toimenpiteiden jalkautus

Päätöksentekoprosessi

Arviointi

Valtuustokausi päättyy

Tietopohjan päivitys ja arviointi

Valtuustokauden vaihtuminen

Yhteiskehittäminen tuotanto

- Yhteisen tietopohjan käsittely ja analysointi
- Palvelujen käyttö suhteessa indikaattorietietoon
- Yhteisten painopisteiden määrittely ja suunnittelu
- Yhteistyöverkoston luominen ja verkostomenettelyt

Yhteiskehittäminen kunnat ja järjestöt

- Tietopohjan keruu ja tilannekuvan läpikäynti kuntien ja järjestötoimijoiden kanssa
- Tiedon käsittelymenettelyt
- Yhteiset tavoitteet ja toimenpiteet sekä arviointi
- Neuvottelut ja yhteistyötoimielimet

Arviointi 2024

Strategia, uudistumis- ja tuottavuusohjelma

Hyvinvointialue

Neuvottelut käydään 1 - 4 vaiheiden osalta:

1. Lapset, nuoret ja perheet
2. Työikäiset
3. Ikääntyneet ja erityisryhmät



Neuvottelu käydään vaiheiden 1-4 kautta lisäksi alue hyte-verkostossa

Kunnat, järjestöt ja seurakunnat

Alueellinen hyvinvointisuunnitelma 2024-2025

- Määrittelee painopisteet Keski-Suomen hyvinvointityölle
 - Mielen hyvinvointi
 - Arjen turvallisuus
 - Liikunnallinen elämäntapa
- Tavoitteena selkiyttää hyte-työn rakenteita, verkostoja sekä toimintakulttuuria (yhteisövaikuttavuus)
- Yhteistyössä palvelutuottajien vastualueiden kanssa edistetään hyte-työtä hyvinvointialueella sekä yhdyspinnoilla.



HYVINVOINNIN, TERVEYDEN JA TURVALLISUUDEN EDISTÄMISEN OHJELMA

Arjen turvallisuuden edistäminen

Mielen hyvinvoinnin edistäminen

Liikunnallisen elämäntavan edistäminen

Alueellinen
hyvinvointisuunnitelma
Sis. ehkäisevä työ

Lasten ja nuorten
hyvinvointisuunnitelma

Alueellinen
opiskeluhoolto-
suunnitelma

Alueellinen
neuvolasuunnitelma

Mielenterveys-
suunnitelma

Suunnitelma ikääntyneen
väestön hyvinvoinnin
tukemiseksi

Kunnat, järjestöt, seurakunnat, oppilaitokset,
palveluntuottajat, asukkaat, Keski-Suomen liitto
OHJELMAT, YHTEISTYÖ, HANKKEET

Kaikki dokumentit löytyvät www.hyvaks.fi/strategia

KUMPPANUUS-OHJELMA

Osallisuusohjelma

Järjestöyhteistyön asiakirja

Palveluntuottajayhteistyön asiakirja

Kuntien, Keski-Suomen liiton ja

hyvinvointialueen yhteistyösopimus

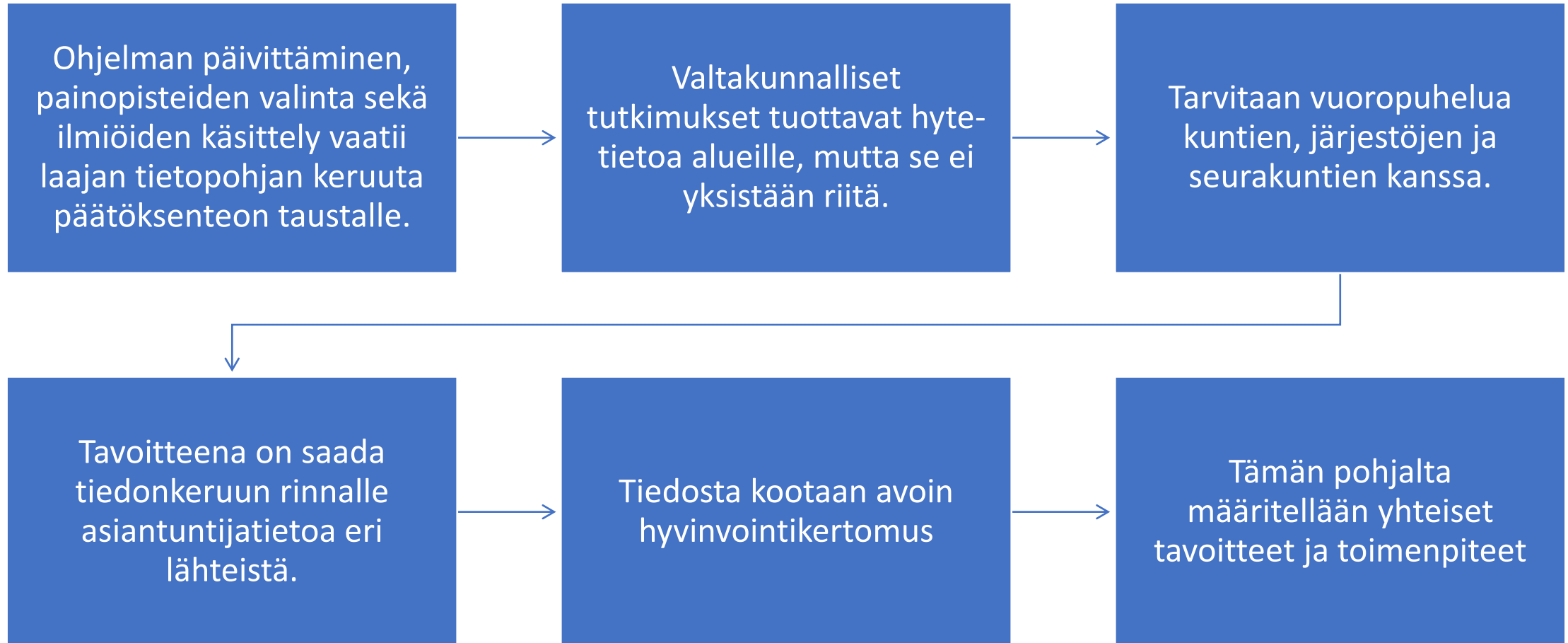
Kumppanuussopimukset

Järjestöavustusten myöntämisen perusteet

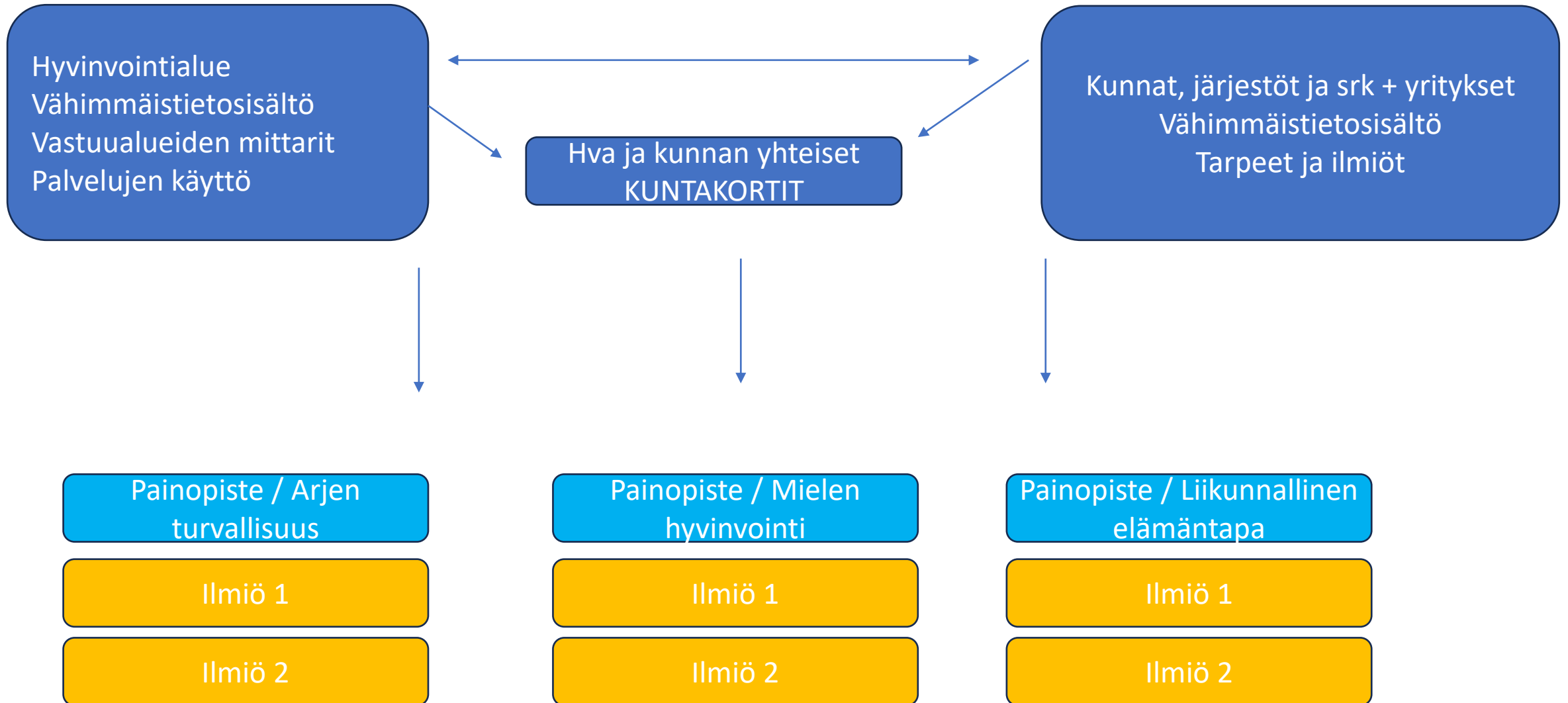


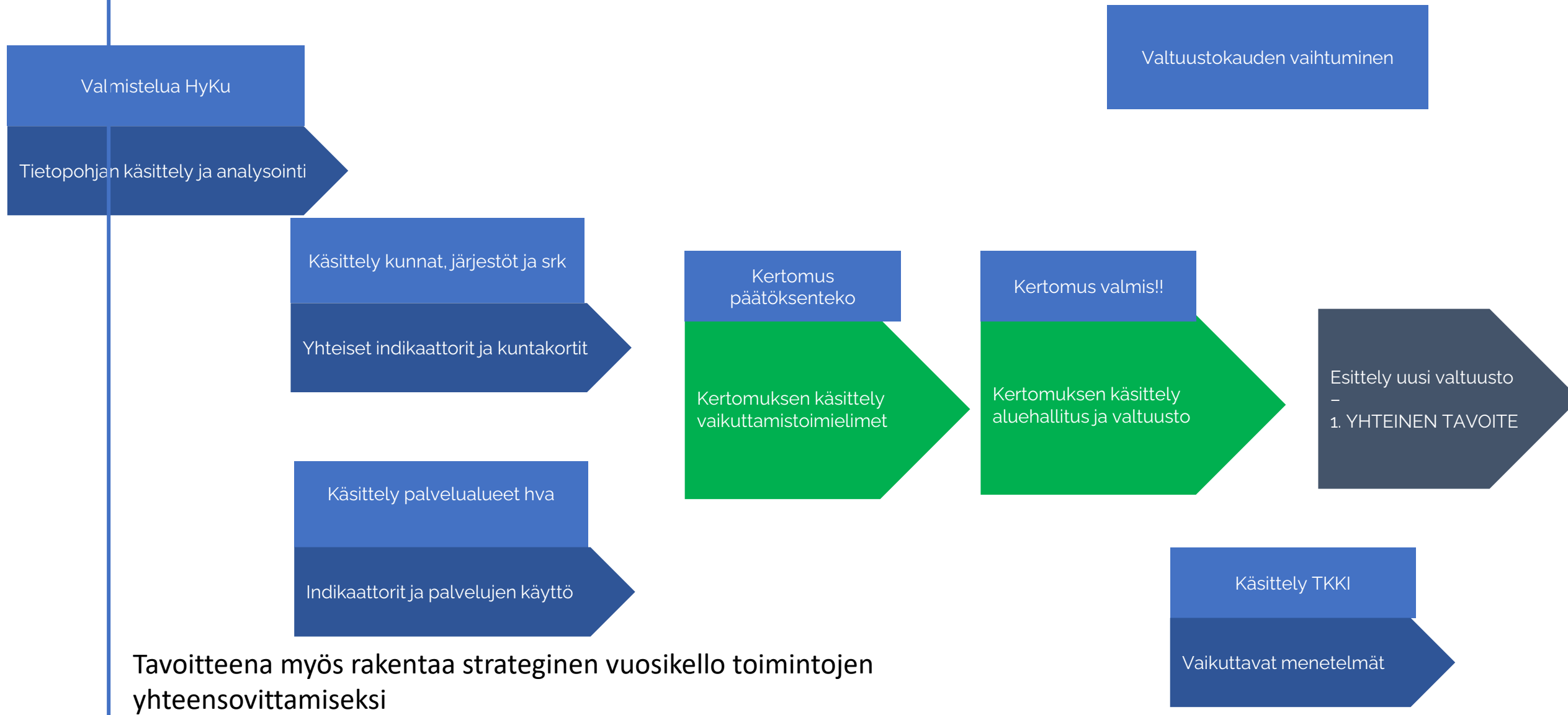
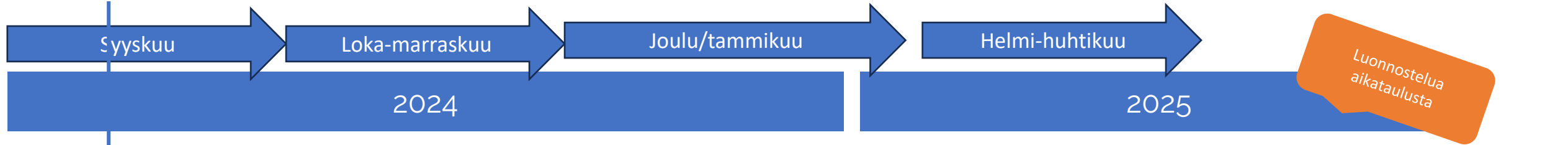
Sitä ennen on tehtävä tilannekuva

Yhteinen tietopohja



Tietopohja ja sen käsittely







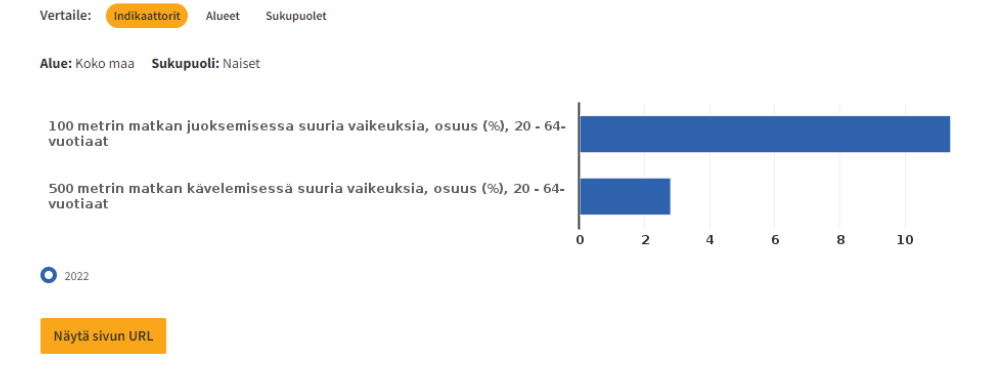
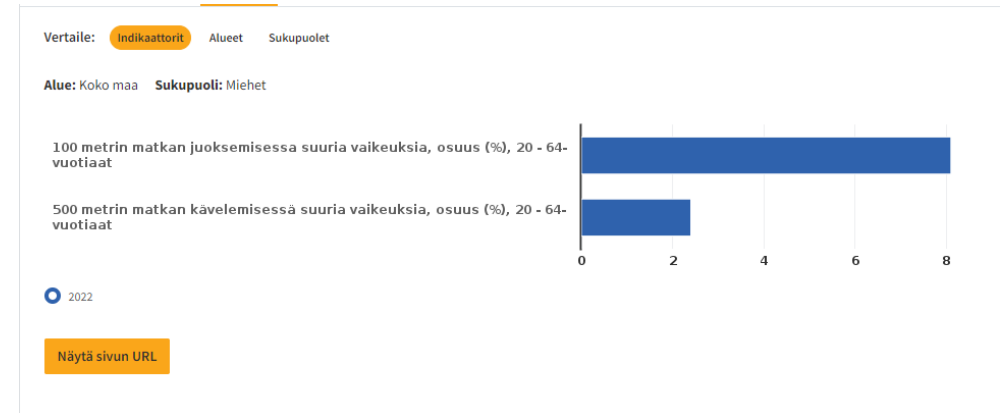
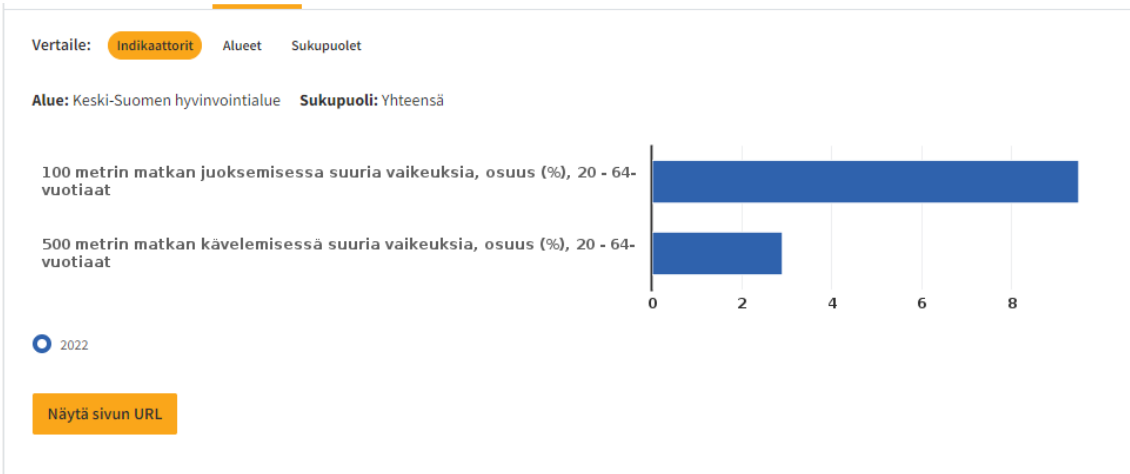
Esimerkkejä painopisteiden seurannasta



Liikunnallinen elämäntapa



Liikunnallinen elämäntapa

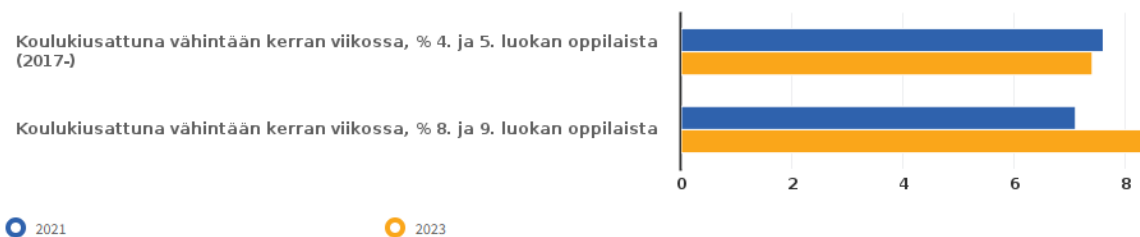


Arjen turvallisuus

Taulukko Viivakuvio **Palkkikuvio** Kartta

Vertaile: **Indikaattorit** Alueet Sukupuolet

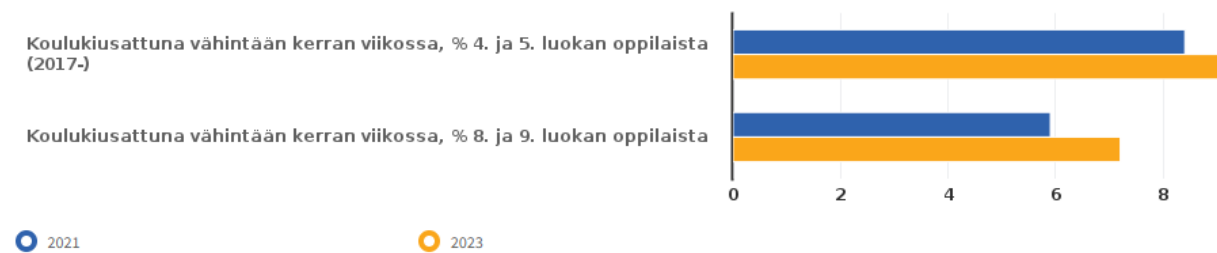
Alue: Keski-Suomen hyvinvointialue **Sukupuoli:** Miehet



Näytä sivun URL

Vertaile: **Indikaattorit** Alueet Sukupuolet

Alue: Keski-Suomen hyvinvointialue **Sukupuoli:** Naiset



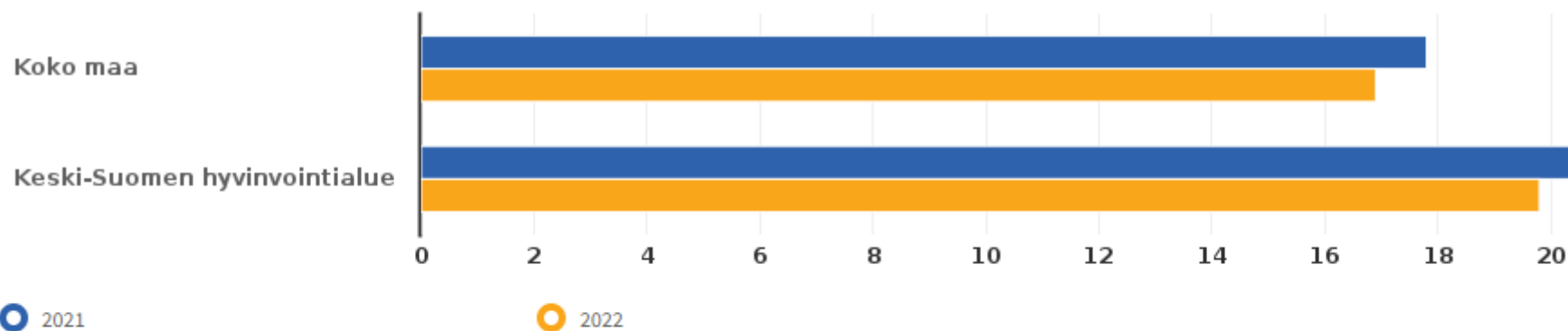
Näytä sivun URL

Arjen turvallisuus

Vertaile: Indikaattorit **Alueet** Sukupuolet

Syrjäytymisriskissä (ei työssä, ei opiskele, ei ole varusmiespalvelussa) olevat 18 - 24-vuotiaat, % vastaavan ikäisistä

info ind. 5387 Sukupuoli: Miehet



Näytä sivun URL

Mielen hyvinvointi

Vertaile: **Indikaattorit** Alueet Sukupuolet

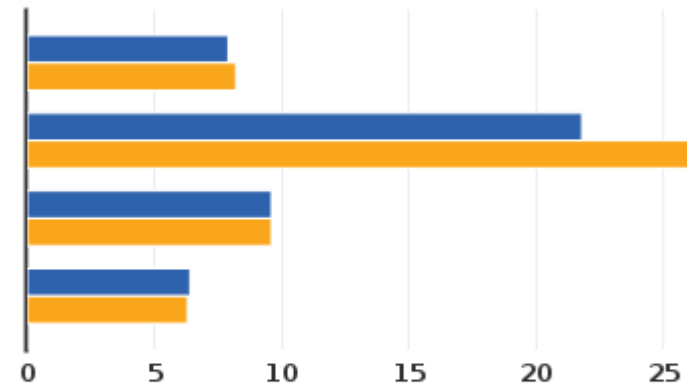
Alue: Koko maa **Sukupuoli:** Miehet

Kohtalainen tai vaikea ahdistuneisuus, % 8. ja 9. luokan oppilaista

Perheen koettu taloudellinen tilanne kohtalainen tai sitä huonompi, % 8. ja 9. luokan oppilaista

Tosi humalassa vähintään kerran kuukaudessa, % 8. ja 9. luokan oppilaista

Tupakoi päivittäin, % 8. ja 9. luokan oppilaista



2021

2023

Näytä sivun URL

Mielen hyvinvointi

Vertaile: **Indikaattorit** Alueet Sukupuolet

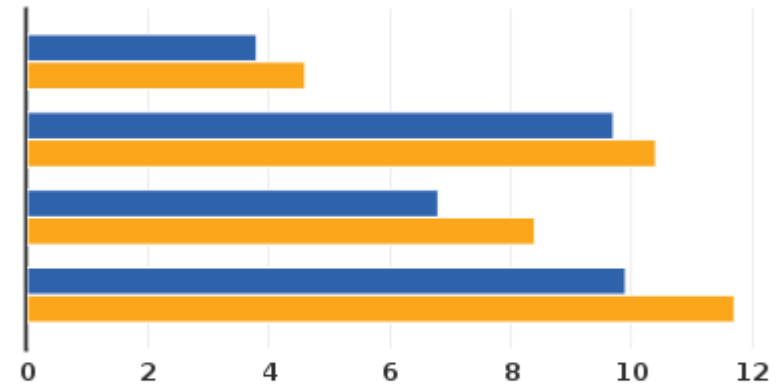
Alue: Keski-Suomen hyvinvointialue **Sukupuoli:** Yhteensä

Ei koe olevansa tärkeä osa koulu- eikä luokkayhteisöä, % 4. ja 5. luokan oppilaista (2017-)

Ei yhtään läheistä ystävää, % 8. ja 9. luokan oppilaista

Ei yhtään läheistä ystävää, % ammatillisen oppilaitoksen 1. ja 2. vuoden opiskelijoista

Erittäin heikko osallisuuden kokemus, % 8. ja 9. luokan oppilaista



2021

2023

Näytä sivun URL

Tyytyväinen elämäänsä

Vertaile: **Indikaattorit** Alueet Sukupuolet

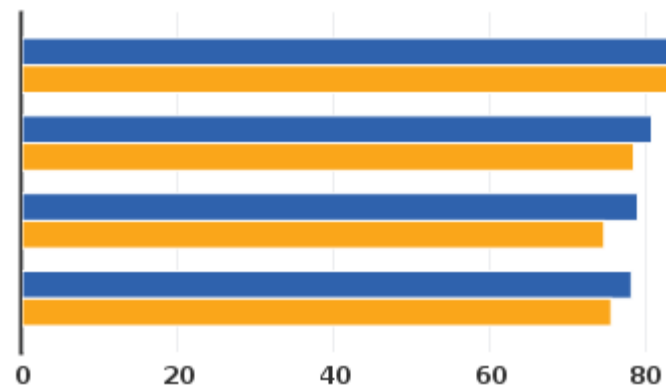
Alue: Koko maa **Sukupuoli:** Miehet

Tyytyväinen elämäänsä tällä hetkellä, % 4. ja 5. luokan oppilaista (2017-)

Tyytyväinen elämäänsä tällä hetkellä, % 8. ja 9. luokan oppilaista (2017-)

Tyytyväinen elämäänsä tällä hetkellä, % ammatillisen oppilaitoksen 1. ja 2. vuoden opiskelijoista (2017-)

Tyytyväinen elämäänsä tällä hetkellä, % lukion 1. ja 2. vuoden opiskelijoista (2017-)



2021

2023

Näytä sivun URL

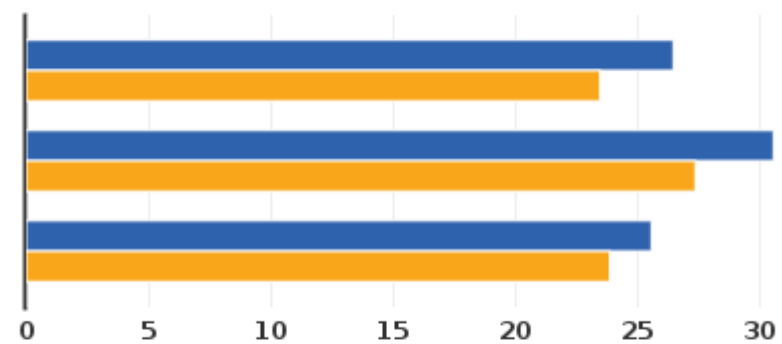
Vertaile: **Indikaattorit** Alueet Sukupuolet

Alue: Koko maa **Sukupuoli:** Yhteensä

**Aktiivisesti järjestötoimintaan tms. osallistuvien osuus (%), 20 - 64-
vuotiaat (-2020)**

**Aktiivisesti järjestötoimintaan tms. osallistuvien osuus (%), 65 vuotta
täyttäneet (-2020)**

**Aktiivisesti järjestötoimintaan tms. osallistuvien osuus (%), 75 vuotta
täyttäneet (-2020)**



2019

2020

[Näytä sivun URL](#)

Vertaile:

Indikaattorit

Alueet

Sukupuolet

Alue: Keski-Suomen hyvinvointialue **Sukupuoli:** Yhteensä

Alkoholikuolemat, menetetyt elinvuodet (PYLL) ikävälillä 25 - 80 vuotta / 100 000 vastaavan ikäistä

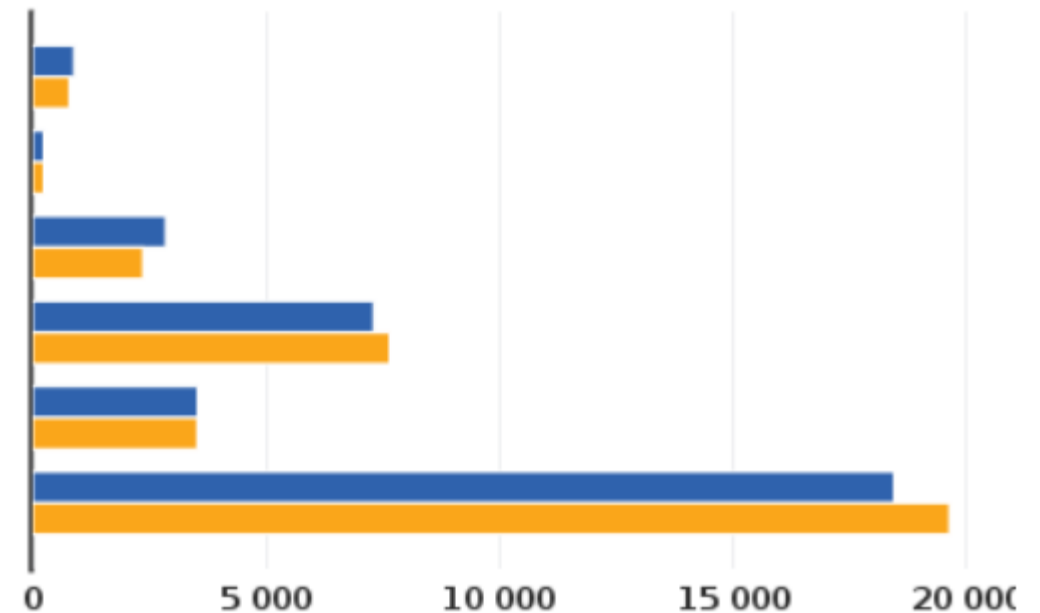
Alkoholikuolemat, menetetyt elinvuodet (PYLL) ikävälillä 25 - 80 vuotta / 100 000 vastaavan ikäistä, hyvätuloiset

Alkoholikuolemat, menetetyt elinvuodet (PYLL) ikävälillä 25 - 80 vuotta / 100 000 vastaavan ikäistä, pienituloiset

Menetetyt elinvuodet (PYLL) ikävälillä 25 - 80 vuotta / 100 000 vastaavan ikäistä

Menetetyt elinvuodet (PYLL) ikävälillä 25 - 80 vuotta / 100 000 vastaavan ikäistä, hyvätuloiset

Menetetyt elinvuodet (PYLL) ikävälillä 25 - 80 vuotta / 100 000 vastaavan ikäistä, pienituloiset



2021

2022

Miltä tiedot näyttävät järjestöjen näkökulmasta?

Mitä hyvinvointiin kytkeytyvää tietoa järjestöt keräävät kohtaamistaan kohderymistä?

Millaiset ilmiöt näyttäytyvät järjestöjen toiminnoissa tällä hetkellä?

Mitä keinoja meillä voisi olla saavuttaa enemmän hyvinvointitietoa asukkaista, etenkin työikäisistä ja ikäihmisistä, mutta myös nuorten hyvinvoinnista yhteiseen tietopohjaan?

Kuinka varmistamme, että järjestöjen asiantuntijatieto ja arjen havainnot tulevat hyödynnetyksi

Miten voimme tehdä järjestöjen tuottaman tiedon keruusta ja hyödyntämisestä nykyistä järjestelmällisempää